


Kalksandstein
KS*
DAS ORIGINAL



Allgemeine Hinweise



DAS ORIGINAL



Entladung/Wartezeit/Umladen

Bei Warte- oder Abladezeit an der Baustelle wird die erste Stunde nicht berechnet.

Für jede weitere angefangene halbe Stunde berechnen wir ohne Kran	80,00 €
Für jede weitere angefangene halbe Stunde berechnen wir bei Kranfahrzeug	85,00 €
Frachtzuschlag bei getrennten Ladungen (2 Abladestellen) innerhalb 5 km	80,00 €
Frachtzuschlag für Umladen auf der Baustelle	135,00 €

Motorwagenzuschläge

Zuschlag auf Frachttabelle für Motorwagenzufuhr in Zone 1 pauschal	96,00 €
Zuschlag auf Frachttabelle für Motorwagenzufuhr in Zone 2 pauschal	120,00 €
Zuschlag auf Frachttabelle für Motorwagenzufuhr in Zone 3 pauschal	135,00 €
Zuschlag auf Frachttabelle für Motorwagenzufuhr in Zone 4 pauschal	150,00 €

Kranentladung

Entladung mittels LKW-Ladekran 9m	6,50 €/t
-----------------------------------	----------

Kleinmengenzuschläge

Bei Anlieferung/Abruf von nicht voll ausgeladenen Lastzügen/Motorwagen werden folgende Zuschläge pro fehlender Tonne berechnet:

Kleinmengenzuschlag Lastzug bei Beladung < 20t	15,00 €/t
Kleinmengenzuschlag Motorwagen bei Beladung < 10t	15,00 €/t

Kommissionierung

(Keine Berechnung in Kombination mit Lieferung konfektionierter KS PLUS-Wandbausätze)

Aufwand für Abpacken/Kommissionieren zur Reduzierung der angegebenen Paketinhalte je neu gepackte Palette	15,00 €/Pal.
---	--------------

Änderung/Umplanung bei KS PLUS-Wandbausätzen

Sofern nach einer bereits erfolgten Plan- und Produktionsfreigabe nachträgliche Änderungen umgesetzt werden sollen

Berechnung je neu-, bzw. um- geplanten m ²	3,70 €/m ²
---	-----------------------

KS-Dünnbettmörtel

Für KS-Planblocksteine, KS-PLUS-Planelemente und KS-basys wird der zertifizierte KS-Dünnbettmörtel mitgeliefert und separat berechnet.

Eine Lieferung ohne Dünnbettmörtel ist aus Produkthaftungsgründen nicht möglich.

Verluste oder Mehrverbrauch für Stoßfugenvermörtelung, Stumpfstoßtechnik etc. sind bauseits einzuplanen.

Werkspaletten

Vor der Abholung von Paletten müssen diese bauseits verladebereit vorbereitet, gestapelt und sortiert werden.

Eine Rücknahme erfolgt nur für EB-Werkspaletten. Fremdpaletten werden auf Kosten des Anlieferers entsorgt.

Berechnung bei Lieferung	20,00 €/Stck.
Vergütung bei Rücklieferung ins Werk in ordnungsgemäßigem Zustand	16,50 €/Stck.
Vergütung bei Abholung > 50 Stk. in ordnungsgemäßigem Zustand	14,50 €/Stck.

Rücknahme Ware und Verpackungen

Für Rücklieferungen von KS-Produkten ins Werk berechnen wir eine Wiedereinlagerungsgebühr in Höhe von 30% des Ab-Werk-Preises zuzüglich der Fracht für den Rücktransport. Nur einwandfreie Produkte werden bis maximal 1 Monat nach der Auslieferung zurückgenommen (bei verpackter Ware Rücknahme nur in ganzen Paletten/Paketen)

Mitgelieferte Verpackungen werden im Rahmen der gesetzlichen Verpflichtungen zurückgenommen. Die Rücknahme erfolgt ausschließlich in sortenreinem/unverschmutzten Zustand und umfasst nicht den Ersatz der Kosten für die Rücklieferung.

Erfolgt keine Rückgabe ist die Beteiligung an etwaigen Entsorgungskosten ausgeschlossen.

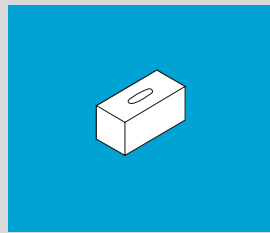
Preisliste

Mit Erscheinen dieser Preisliste verlieren alle bisher getroffenen Vereinbarungen ihre Gültigkeit. Alle aufgeführten Preise sind Nettopreise in Euro. Die jeweils gültige Mehrwertsteuer wird in den Rechnungen gesondert hinzugerechnet und ausgewiesen. Die Frachtpreise verstehen sich pro 1.000 Stk, pro m² oder pro lfdm und gelten für voll ausgeladene Lastzüge von mindestens 20t bei gut befahrbaren Baustellen angeliefert.

Inhaltsverzeichnis



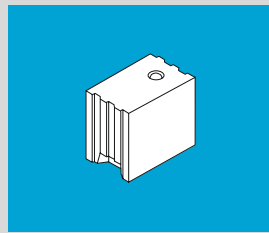
DAS ORIGINAL



**KS-
Kleinformat**

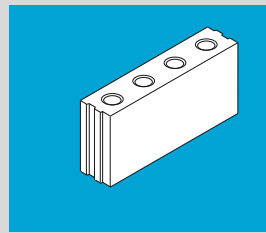
Seite

4



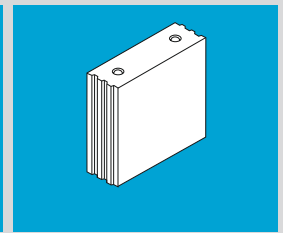
**KS-R-
Planblocksteine**

5 - 6



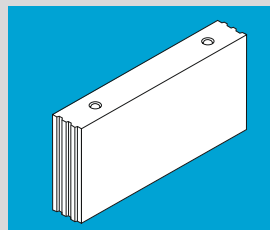
**KSL-R-
Planblocksteine**

7



**KS-
basys**

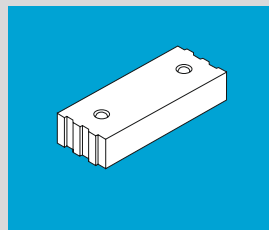
8 - 9



**KS-Plus-
Planelemente**

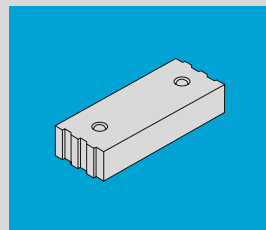
Seite

10 - 11



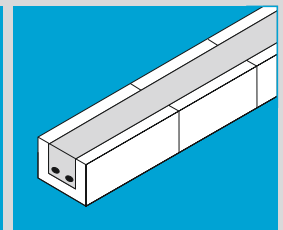
**KS-
Kimmsteine**

12



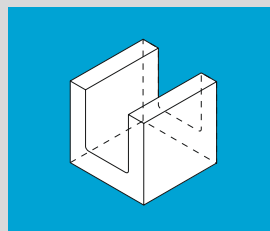
**KS-ISO-
Kimmsteine**

13



**KS - Hinter- und
Sichtmauerstürze**

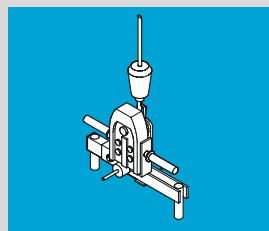
14



**KS
U-Schalen**

Seite

15




**KS-
Zubehör**

16 - 17



**Allg. Verkaufs-,
Liefer-, Zahlungsbed.**

18

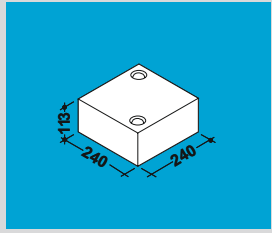
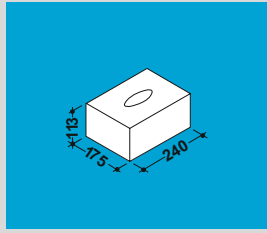
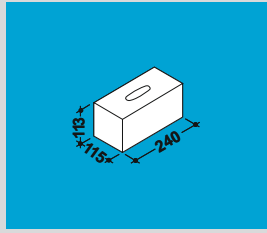
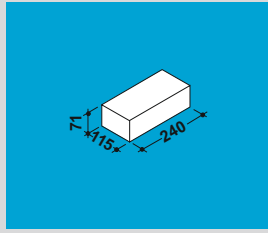


**KS-
Kontaktliste**

19

KS-Kleinformate

DAS ORIGINAL



KS-NF
240/115/71 mm

KS-2DF
240/115/113 mm

KS-3DF
240/175/113 mm

KS-4DF
240/240/113 mm

Druckfestigkeitskl. N/mm ²	12	12	12	12
Rohdichteklasse kg/dm ³	2,0	2,0	2,0	2,0
Steingewicht kg	3,8	5,9	9,1	12,2
Bedarf pro m ²	48	32	32	32
Bedarf pro m ³	417	278	183	128
Mörtelbedarf l/m ²	24	17	26	36
Sorten-Nr.	055 911	105 911	155 911	205 911
Paletteninhalt Stück	260	160	128	96
Paletteninhalt m ²	5,34	5,00	4,00	3,00
Paletteninhalt Gewicht kg	988	992	1.144	1.200
€/1.000 Stück ab Werk	635,00	779,00	1.156,00	1.613,00
Innensicht Sorten-Nr.	055 912	105 912	155 912	205 912
Paletteninhalt Stück	260	160	128	96
Paletteninhalt m ²	5,34	5,00	4,00	3,00
Paletteninhalt Gewicht kg	988	992	1.144	1.200
€/1.000 Stück ab Werk	781,00	965,00	1.456,00	2.002,00

Frachtzuschläge €/1.000 Stück

Zone siehe Ortsverzeichnis unter www.eb-bayer.de

Zone 1 Lastzug	32,00	43,00	68,00	98,00
Zone 2 Lastzug	42,00	62,00	92,00	134,00
Zone 3 Lastzug	55,00	81,00	121,00	178,00
Zone 4 Lastzug	72,00	105,00	156,00	229,00

Frachtzuschläge Kranentladung €/1.000 Stück

Kranfahrzeug 9m	24,70	38,35	59,15	79,30
-----------------	-------	-------	-------	-------

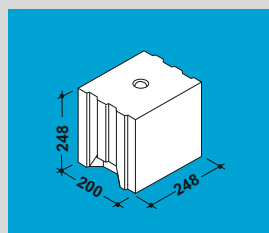
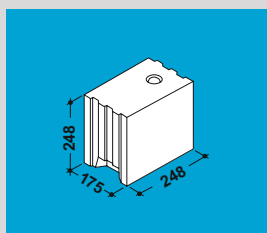
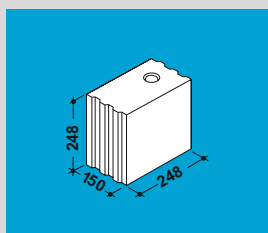
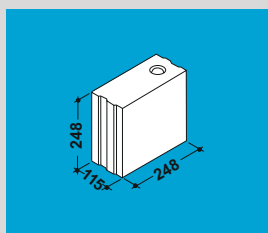
Frachtzuschläge Motorwagen pauschal

Zone 1	96,00	96,00	96,00	96,00
Zone 2	120,00	120,00	120,00	120,00
Zone 3	135,00	135,00	135,00	135,00
Zone 4	150,00	150,00	150,00	150,00

KS-R-Planblocksteine

Kalksandstein
KS*

DAS ORIGINAL



KS-R (P) 4DF/11,5
248/115/248 mm

KS-R (P) 5DF/15
248/150/248 mm

KS-R (P) 6DF/17,5
248/175/248 mm

KS-R (P) 7DF/20
248/200/248 mm

Druckfestigkeitskl. N/mm ²	12	12	12	20
Rohdichteklasse kg/dm ³	2,0	2,0	2,0	2,0
Steingewicht kg	13,5	18,2	21,3	23,9
Bedarf pro m ²	16	16	16	16
Bedarf pro m ³	144	108	92	80
Mörtelbedarf kg/m ²	1,70	2,25	2,60	3,00
Sorten-Nr.	215 981	255 981	315 981	356 981
Paletteninhalt Stück	80	64	64	48
Paletteninhalt m ²	5,00	4,00	4,00	3,00
Paletteninhalt Gewicht kg	1.104	1.165	1.357	1.166
€/m² ab Werk	27,00	34,80	40,25	45,50

Frachtzuschläge pro m²

Zone siehe Ortsverzeichnis unter www.eb-bayer.de

Zone 1 Lastzug	1,75	2,20	2,60	3,00
Zone 2 Lastzug	2,40	3,20	3,65	4,20
Zone 3 Lastzug	3,10	4,15	4,85	5,50
Zone 4 Lastzug	4,05	5,35	6,15	7,20

Frachtzuschläge Kranentladung pro m²

Kranfahrzeug 9m	1,40	1,89	2,22	2,49
-----------------	------	------	------	------

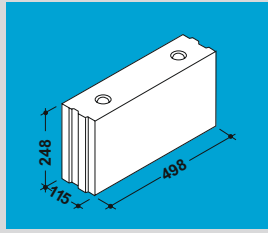
Frachtzuschläge Motorwagen pauschal

Zone 1	96,00	96,00	96,00	96,00
Zone 2	120,00	120,00	120,00	120,00
Zone 3	135,00	135,00	135,00	135,00
Zone 4	150,00	150,00	150,00	150,00

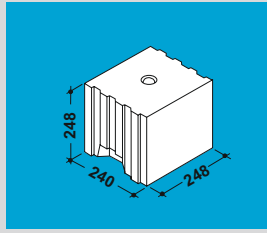
Der KS-Dünnbettmörtel wird von uns mitgeliefert und separat mit 1,08 €/kg berechnet. Die Menge wird auf volle Gebinde aufgerundet. Eine Lieferung ohne Dünnbettmörtel ist aus Produkthaftungsgründen nicht möglich.

Druckfestigkeitsklasse 20 N/mm² und Rohdichte 2,2 kg/dm³ auf Anfrage und Vorbestellung lieferbar.

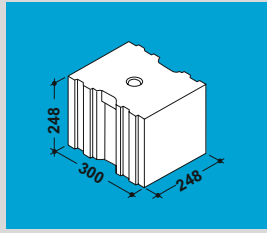
KS-R-Planblocksteine



KS-R (P) 8DF/11,5
498/115/248 mm



KS-R (P) 8DF/24
248/240/248 mm



KS-R (P) 10DF/30
248/300/248 mm

Druckfestigkeitskl. N/mm ²	12	12	12	
Rohdichteklasse kg/dm ³	2,0	2,0	2,0	
Steingewicht kg	27,0	28,5	36,5	
Bedarf pro m ²	8	16	16	
Bedarf pro m ³	70	68	54	
Mörtelbedarf kg/m ²	1,70	3,60	4,50	
Sorten-Nr.	405 981	415 981	515 981	
Paletteninhalt Stück	40	48	32	
Paletteninhalt m ²	5,00	3,00	2,00	
Paletteninhalt Gewicht kg	1.116	1.387	1.152	
€/m² ab Werk	27,00	54,00	66,70	

Frachtzuschläge €/m²

Zone siehe Ortsverzeichnis unter www.eb-bayer.de

Zone 1 Lastzug	1,75	3,60	4,55	
Zone 2 Lastzug	2,40	5,10	6,45	
Zone 3 Lastzug	3,10	6,55	8,30	
Zone 4 Lastzug	4,05	8,40	10,85	

Frachtzuschläge Kranentladung €/m²

Kranfahrzeug 9m	1,40	2,96	3,80	
-----------------	------	------	------	--

Frachtzuschläge Motorwagen pauschal

Zone 1	96,00	96,00	96,00	
Zone 2	120,00	120,00	120,00	
Zone 3	135,00	135,00	135,00	
Zone 4	150,00	150,00	150,00	


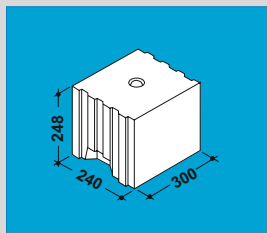
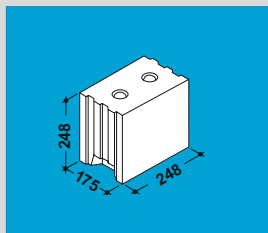
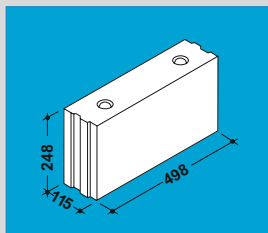
Der KS-Dünnbettmörtel wird von uns mitgeliefert und separat mit 1,08 €/kg berechnet. Die Menge wird auf volle Gebinde aufgerundet. Eine Lieferung ohne Dünnbettmörtel ist aus Produkthaftungsgründen nicht möglich.

Druckfestigkeitsklasse 20 N/mm² und Rohdichte 2,2 kg/dm³ auf Anfrage und Vorbestellung lieferbar.

KSL-R-Planblocksteine

Kalksandstein
KS*

DAS ORIGINAL



KSL-R (P) 8DF/11,5
498/115/248 mm

KSL-R (P) 6DF/17,5
248/175/248 mm

KSL-R (P) 10DF/24
300/240/248 mm

Druckfestigkeitskl. N/mm ²	12	12	12	
Rohdichteklasse kg/dm ³	1,6	1,6	1,4	
Steingewicht kg	21,7	16,9	25,4	
Bedarf pro m ²	8	16	14	
Bedarf pro m ³	70	92	56	
Mörtelbedarf kg/m ²	1,70	2,60	3,60	
Sorten-Nr.	405 581	315 581	505 581	
Paletteninhalt Stück	40	64	36	
Paletteninhalt m ²	5,00	4,00	2,71	
Paletteninhalt Gewicht kg	868	1.082	914	
€/m² ab Werk	26,30	39,20	52,60	

Frachtzuschläge €/m²

Zone siehe Ortsverzeichnis unter www.eb-bayer.de

Zone 1 Lastzug	1,55	1,75	2,60	
Zone 2 Lastzug	2,00	2,40	3,65	
Zone 3 Lastzug	2,60	3,20	4,85	
Zone 4 Lastzug	3,40	4,15	6,10	


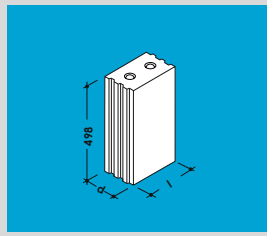
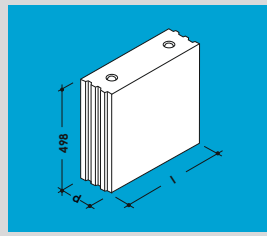
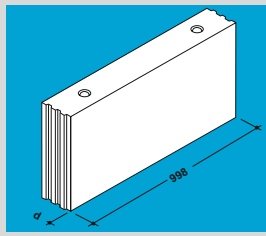
Frachtzuschläge Kranentladung €/m²

Kranfahrzeug 9m	1,13	1,76	2,31	
-----------------	------	------	------	--

Frachtzuschläge Motorwagen pauschal

Zone 1	96,00	96,00	96,00	
Zone 2	120,00	120,00	120,00	
Zone 3	135,00	135,00	135,00	
Zone 4	150,00	150,00	150,00	

Der KS-Dünnbettmörtel wird von uns mitgeliefert und separat mit 1,08 €/kg berechnet. Die Menge wird auf volle Gebinde aufgerundet. Eine Lieferung ohne Dünnbettmörtel ist aus Produkthaftungsgründen nicht möglich.



KS-basys 1
998/d/498 mm

KS-basys 2
l/d/498 mm

KS-basys 4
l/d/498 mm

Druckfestigkeitskl. N/mm ²	16/20	16/20	16/20
Rohdichteklasse kg/dm ³	2,0/2,2	2,0/2,2	2,0/2,2

Wandstärke d = 115mm

Rasterelement Höhe	498 mm	498 mm	498 mm
Rasterelement Länge	998 mm	494 mm	241 mm
Sorten-Nr.	B05 901	B05 401	B05 201
Paletteninhalt Stück	lose	14	28
Paletteninhalt m²	lose	3,5	3,4
Paletteninhalt Gewicht kg	lose	798	775
Mörtelbedarf kg/m ²	0,90	0,90	0,90
€/m² ab Werk RdK 2,0 kg/dm ³	27,00	27,00	27,00

Frachtzuschläge pro m² siehe Seite 5 KS-R (P) 4DF/11,5

Wandstärke d = 150mm

Rasterelement Höhe	498 mm	498 mm	498 mm
Rasterelement Länge	998 mm	498 mm	248 mm
Sorten-Nr.	B15 903	B15 403	B15 203
Paletteninhalt Stück	lose	16	32
Paletteninhalt m ²	lose	4,0	4,0
Paletteninhalt Gewicht kg	lose	1.200	1.200
Mörtelbedarf kg/m ²	1,15	1,15	1,15
€/m² ab Werk RdK 2,0 kg/dm ³	34,80	34,80	34,80

Frachtzuschläge pro m² siehe Seite 5 KS-R (P) 5DF/15


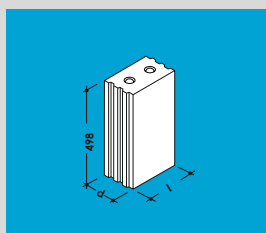
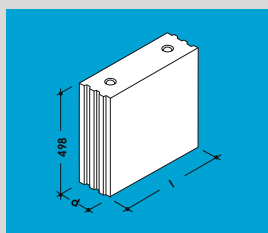
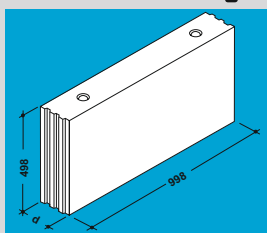
Wandstärke d = 175mm

Rasterelement Höhe	498 mm	498 mm	498 mm
Rasterelement Länge	998 mm	498 mm	248 mm
Sorten-Nr.	B25 903	B25 403	B25 203
Paletteninhalt Stück	lose	16	32
Paletteninhalt m ²	lose	4,0	4,0
Paletteninhalt Gewicht kg	lose	1.400/1.480	1.400/1.480
Mörtelbedarf kg/m ²	1,35	1,35	1,35
€/m² ab Werk RdK 2,0 kg/dm ³	40,25	40,25	40,25
€/m² ab Werk RdK 2,2 kg/dm ³	50,30	50,30	50,30

Frachtzuschläge pro m² siehe Seite 5 KS-R (P) 6DF/17,5

Der KS-Dünnbettmörtel wird von uns mitgeliefert und separat mit 1,08 €/kg berechnet. Die Menge wird auf volle Gebinde aufgerundet. Eine Lieferung ohne Dünnbettmörtel ist aus Produkthaftungsgründen nicht möglich.

Druckfestigkeitsklasse 20 N/mm² und Rohdichte 2,2 kg/dm³ auf Anfrage und Vorbestellung lieferbar.



KS-basys 1
998/d/498 mm

KS-basys 2
l/d/498 mm

KS-basys 4
l/d/498 mm

Druckfestigkeitskl. N/mm ²	16/20	16/20	16/20	
Rohdichteklasse kg/dm ³	2,0/2,2	2,0/2,2	2,0/2,2	

Wandstärke d = 200mm

Rasterelement Höhe	498 mm	498 mm	498 mm	
Rasterelement Länge	998 mm	498 mm	248 mm	
Sorten-Nr.	B45 903	B45 403	B45 203	
Paletteninhalt Stück	lose	12	24	
Paletteninhalt m ²	lose	3,0	3,0	
Paletteninhalt Gewicht kg	lose	1.188/1.284	1.188/1.284	
Mörtelbedarf kg/m ²	1,55	1,55	1,55	
€/m² ab Werk RdK 2,0 kg/dm ³	45,50	45,50	45,50	
€/m² ab Werk RdK 2,2 kg/dm ³	56,90	56,90	56,90	

Frachtzuschläge pro m² siehe Seite 5 KS-R (P) 7DF/20

Wandstärke d = 240mm

Rasterelement Höhe	498 mm	498 mm	498 mm	
Rasterelement Länge	998 mm	498 mm	248 mm	
Sorten-Nr.	B65 903	B65 403	B65 203	
Paletteninhalt Stück	lose	12	24	
Paletteninhalt m ²	lose	3,0	3,0	
Paletteninhalt Gewicht kg	lose	1.428/1.518	1.428/1.518	
Mörtelbedarf kg/m ²	1,85	1,85	1,85	
€/m² ab Werk RdK 2,0 kg/dm ³	54,00	54,00	54,00	
€/m² ab Werk RdK 2,2 kg/dm ³	67,50	67,50	67,50	

Frachtzuschläge pro m² siehe Seite 6 KS-R (P) 8DF/24

Wandstärke d = 300mm

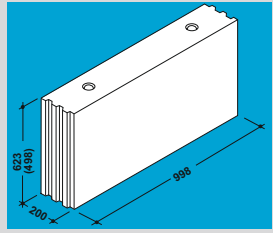
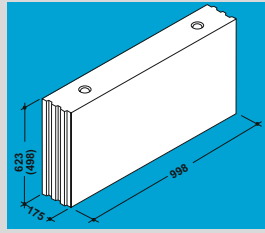
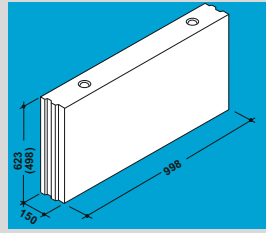
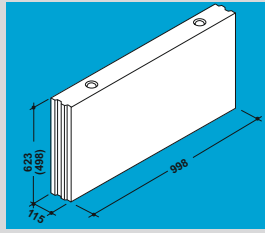
Rasterelement Höhe	498 mm	498 mm	498 mm	
Rasterelement Länge	998 mm	494 mm	241 mm	
Sorten-Nr.	B85 901	B85 401	B85 201	
Paletteninhalt Stück	lose	4	12	
Paletteninhalt m ²	lose	1,0	1,4	
Paletteninhalt Gewicht kg	lose	606	848	
Mörtelbedarf kg/m ²	2,30	2,30	2,30	
€/m² ab Werk RdK 2,0 kg/dm ³	66,70	66,70	66,70	

Frachtzuschläge pro m² siehe Seite 6 KS-R (P) 10DF/30

Der KS-Dünnbettmörtel wird von uns mitgeliefert und separat mit 1,08 €/kg berechnet. Die Menge wird auf volle Gebinde aufgerundet. Eine Lieferung ohne Dünnbettmörtel ist aus Produkthaftungsgründen nicht möglich.

Druckfestigkeitsklasse 20 N/mm² und Rohdichte 2,2 kg/dm³ auf Anfrage und Vorbestellung lieferbar.

KS-PLUS Planelemente



KS-PE 115

998/115/623(498) mm

KS-PE 150

998/150/623(498) mm

KS-PE 175

998/175/623(498) mm

KS-PE 200

998/200/623(498) mm

Druckfestigkeitskl. N/mm ²	16		16/20		16/20		16/20	
Rohdichteklasse kg/dm ³	2,0		2,0		2,0/2,2		2,0/2,2	
Gewicht kg/m ²	228		300		350/370		396/428	
Planelement Höhe	498 mm	623 mm	498 mm	623 mm	498 mm	623 mm	498 mm	623 mm
Mörtelbedarf kg/m ²	0,90	0,75	1,15	0,95	1,35	1,15	1,55	1,30
Sorten-Nr.	805 001	805 081	815 001	815 081	825 001	825 081	845 001	845 081
€/m ² ab Werk RdK 2,0 kg/dm ³	27,00		34,80		40,25		45,50	
€/m ² ab Werk RdK 2,2 kg/dm ³	-		-		50,30		56,90	

Säge-, Wand- und Installationsslitze €/lfdm

Sägekosten	6,55	8,70	9,85	11,25
Schlitz 0-250mm Breite	17,50	17,50	17,50	17,50
Schlitz 250-500mm Breite	35,05	35,05	35,05	35,05

Frachtzuschläge €/m²

Zone siehe Ortsverzeichnis unter www.eb-bayer.de

Zone 1 Lastzug	2,25	2,95	3,55	3,80
Zone 2 Lastzug	3,30	4,10	4,95	5,35
Zone 3 Lastzug	4,10	5,50	6,45	7,20
Zone 4 Lastzug	5,55	7,30	8,65	9,55

Frachtzuschläge Kranentladung €/m²

Kranfahrzeug 9m	1,48	1,95	2,28	2,57
-----------------	------	------	------	------

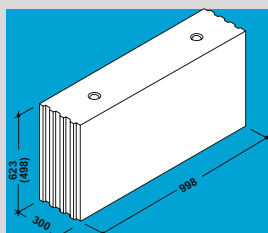
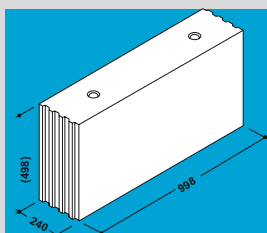
Frachtzuschläge Motorwagen pauschal

Zone 1	96,00	96,00	96,00	96,00
Zone 2	120,00	120,00	120,00	120,00
Zone 3	135,00	135,00	135,00	135,00
Zone 4	150,00	150,00	150,00	150,00

Der KS-Dünnbettmörtel wird von uns mitgeliefert und separat mit 1,08 €/kg berechnet. Die Menge wird auf volle Gebinde aufgerundet. Eine Lieferung ohne Dünnbettmörtel ist aus Produkthaftungsgründen nicht möglich.

Druckfestigkeitsklasse 20 N/mm² und Rohdichte 2,2 kg/dm³ auf Anfrage und Vorbestellung lieferbar.

KS-PLUS Planelemente



KS-PE 240

998/240/623(498) mm

KS-PE 300

998/300/623(498) mm

Druckfestigkeitskl. N/mm ²	16/20		16			
Rohdichteklasse kg/dm ³	2,0/2,2		2,0			
Gewicht kg/m ²	476/506		606			
Planelement Höhe	498 mm	623 mm	498 mm	623 mm		
Mörtelbedarf kg/m ²	1,85	1,55	2,30	1,90		
Sorten-Nr.	865 001	865 081	885 001	885 081		
€/m ² ab Werk RdK 2,0 kg/dm ³	54,00		66,70			
€/m ² ab Werk RdK 2,2 kg/dm ³	67,50		-			

Säge-, Wand- und Installationsschlitz €/lfdm

Sägekosten	13,30	16,70		
Schlitz 0-250mm Breite	17,50	17,50		
Schlitz 250-500mm Breite	35,05	35,05		

Frachtzuschläge €/m²

Zone siehe Ortsverzeichnis unter www.eb-bayer.de

Zone 1 Lastzug	4,75	5,95		
Zone 2 Lastzug	6,50	8,40		
Zone 3 Lastzug	8,70	11,00		
Zone 4 Lastzug	11,45	14,65		

Frachtzuschläge Kranentladung €/m²

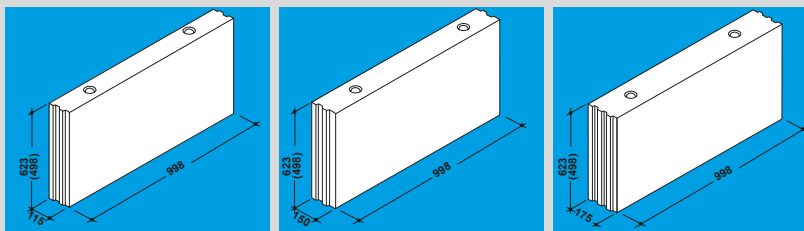
Kranfahrzeug 9m	3,09	3,94		
-----------------	------	------	--	--

Frachtzuschläge Motorwagen pauschal

Zone 1	96,00	96,00		
Zone 2	120,00	120,00		
Zone 3	135,00	135,00		
Zone 4	150,00	150,00		

Der KS-Dünnbettmörtel wird von uns mitgeliefert und separat mit 1,08 €/kg berechnet. Die Menge wird auf volle Gebinde aufgerundet. Eine Lieferung ohne Dünnbettmörtel ist aus Produkthaftungsgründen nicht möglich.

Druckfestigkeitsklasse 20 N/mm² und Rohdichte 2,2 kg/dm³ auf Anfrage und Vorbestellung lieferbar.



KS-PE 115 ReCO
998/115/623(498) mm

KS-PE 150 ReCO
998/150/623(498) mm

KS-PE 175 ReCO
998/175/623(498) mm

Druckfestigkeitskl. N/mm ²	12		12		12	
Rohdichteklasse kg/dm ³	2,0		2,0		2,0	
Gewicht kg/m ²	227		296		346	
Planelement Höhe	498 mm	623 mm	498 mm	623 mm	498 mm	623 mm
Mörtelbedarf kg/m ²	0,90	0,75	1,15	0,95	1,35	1,15
Sorten-Nr.	E05001	E05081	E15001	E15081	E25001	E25081
€/m² ab Werk RdK 2,0 kg/dm ³	29,00		38,20		44,25	

Säge-, Wand- und Installationsschlitz € / lfdm

Sägekosten	6,55	8,70	9,85
Schlitz 0-250mm Breite	17,50	17,50	17,50
Schlitz 250-500mm Breite	35,05	35,05	35,05

Frachtzuschläge €/m²

Zone siehe Ortsverzeichnis unter www.eb-bayer.de

Zone 1 Lastzug	2,25	2,95	3,55
Zone 2 Lastzug	3,30	4,10	4,95
Zone 3 Lastzug	4,10	5,50	6,45
Zone 4 Lastzug	5,55	7,30	8,65

Frachtzuschläge Kranentladung €/m²

Kranfahrzeug 9m	1,48	1,95	2,28
-----------------	------	------	------

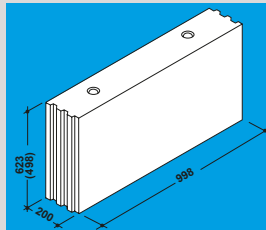
Frachtzuschläge Motorwagen pauschal

Zone 1	96,00	96,00	96,00
Zone 2	120,00	120,00	120,00
Zone 3	135,00	135,00	135,00
Zone 4	150,00	150,00	150,00

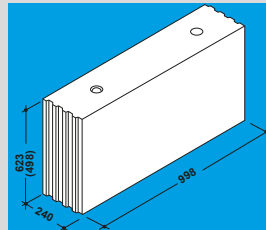
Die KS*-ReCO Produktreihe ist auf Anfrage und Vorbestellung lieferbar.

Der KS-Dünnbettmörtel wird von uns mitgeliefert und separat mit 1,08 €/kg berechnet. Die Menge wird auf volle Gebinde aufgerundet. Eine Lieferung ohne Dünnbettmörtel ist aus Produkthaftungsgründen nicht möglich.

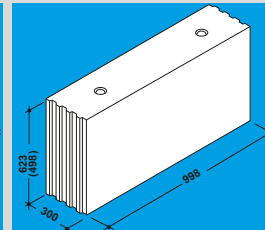




KS-PE 200 ReCO
998/200/623(498) mm



KS-PE 240 ReCO
998/240/623(498) mm



KS-PE 300 ReCO
998/300/623(498) mm



Druckfestigkeitskl. N/mm ²	12		12		12	
Rohdichteklasse kg/dm ³	2,0		2,0		2,0	
Gewicht kg/m ²	395		474		593	
Planelement Höhe	498 mm	623 mm	498 mm	623 mm	498 mm	623 mm
Mörtelbedarf kg/m ²	1,55	1,30	1,85	1,55	2,30	1,90
Sorten-Nr.	E45001	E45081	E65001	E65081	E85001	E85081
€/m ² ab Werk RdK 2,0 kg/dm ³	50,05		59,00		73,25	

Säge-, Wand- und Installationsschlitz € / lfdm

Sägekosten	11,25	13,30	16,70
Schlitz 0-250mm Breite	17,50	17,50	17,50
Schlitz 250-500mm Breite	35,05	35,05	35,05

Frachtzuschläge €/m²

Zone siehe Ortsverzeichnis unter www.eb-bayer.de

Zone 1 Lastzug	3,80	4,75	5,95
Zone 2 Lastzug	5,35	6,50	8,40
Zone 3 Lastzug	7,20	8,70	11,00
Zone 4 Lastzug	9,55	11,45	14,65

Frachtzuschläge Kranentladung €/m²

Kranfahrzeug 9m	2,57	3,09	3,94
-----------------	------	------	------

Frachtzuschläge Motorwagen pauschal

Zone 1	96,00	96,00	96,00
Zone 2	120,00	120,00	120,00
Zone 3	135,00	135,00	135,00
Zone 4	150,00	150,00	150,00

Die KS*-ReCO Produktreihe ist auf Anfrage und Vorbestellung lieferbar.

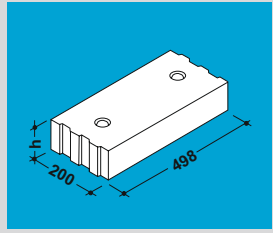
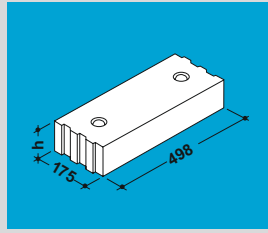
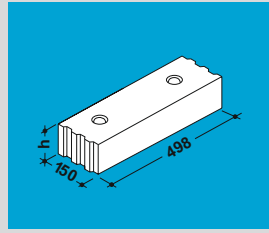
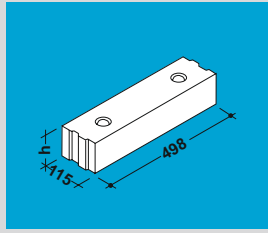
Der KS-Dünnbettmörtel wird von uns mitgeliefert und separat mit 1,08 €/kg berechnet. Die Menge wird auf volle Gebinde aufgerundet. Eine Lieferung ohne Dünnbettmörtel ist aus Produkthaftungsgründen nicht möglich.



KS-Kimmsteine



DAS ORIGINAL



K115

498/115/h mm

K150

498/150/h mm

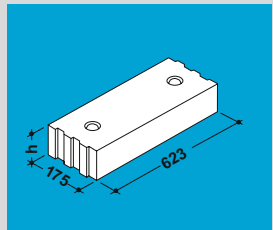
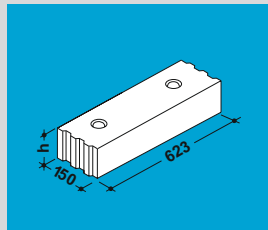
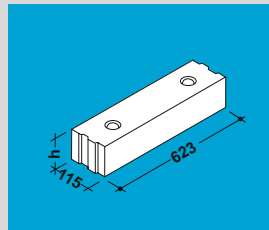
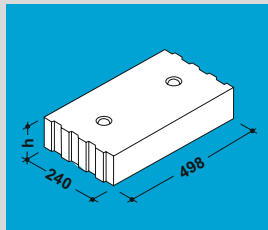
K175

498/175/h mm

K200

498/200/h mm

Druckfestigkeitskl. N/mm ²	20				20				20				20			
Rohdichteklasse kg/dm ³	2,0				2,0				2,0				2,0			
Steinhöhe h mm	50	70	100	130	50	70	100	130	50	70	100	130	50	70	100	130
Steingewicht kg	5,8	7,6	11,5	14,9	7,5	10,0	15,3	19,9	8,7	12,0	17,5	22,7	10,0	13,6	19,4	25,2
Paletteninhalt Stück	96	160	60	40	72	120	48	32	60	100	48	32	120	100	36	24
Paletteninhalt lfdm.	48	80	30	20	36	60	24	16	30	50	24	16	60	50	18	12
€/lfdm ab Werk	6,75	7,70	9,45	13,60	9,05	10,25	12,15	16,15	9,20	10,85	12,95	16,95	12,00	13,25	16,20	19,45
€/lfdm als Beiladung	6,95	8,00	9,80	14,00	9,25	10,55	12,50	16,55	9,40	11,20	13,35	17,40	12,30	13,60	16,60	19,90
€/lfdm Kranzuschlag	0,08	0,10	0,15	0,19	0,10	0,13	0,20	0,26	0,12	0,16	0,23	0,30	0,13	0,18	0,25	0,33



K240

498/240/h mm

K115

623/115/h mm


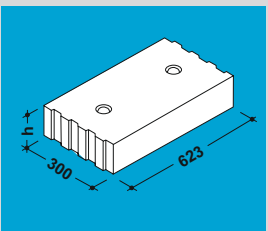
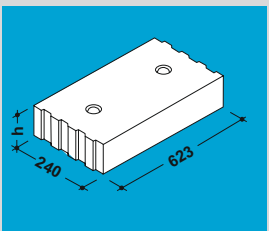
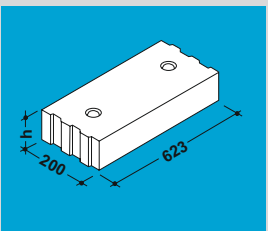
K150

623/150/h mm

K175

623/175/h mm

Druckfestigkeitskl. N/mm ²	20				20		20		20	
Rohdichteklasse kg/dm ³	2,0				2,0		2,0		2,0	
Steinhöhe h mm	50	70	100	130	50	70	50	70	50	70
Steingewicht kg	12,0	15,8	21,0	27,3	7,2	10,0	9,3	13,1	10,9	15,3
Paletteninhalt Stück	96	80	36	24	96	80	72	60	60	50
Paletteninhalt lfdm.	48	40	18	12	59,8	49,8	44,9	37,4	37,4	31,2
€/lfdm ab Werk	13,65	15,85	19,00	22,80	6,75	7,70	9,05	10,25	9,20	10,85
€/lfdm als Beiladung	14,00	16,25	19,45	23,20	6,95	8,65	9,25	10,55	9,40	11,20
€/lfdm Kranzuschlag	0,16	0,21	0,27	0,35	0,08	0,10	0,10	0,12	0,12	0,16



K200

623/200/h mm

K240

623/240/h mm

K300

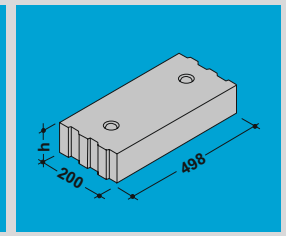
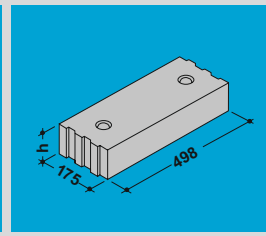
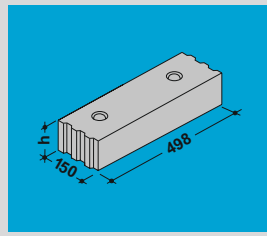
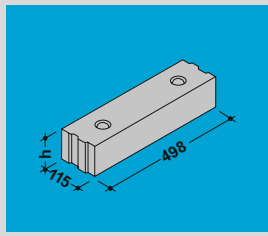
623/300/h mm

Druckfestigkeitskl. N/mm ²	20		20		20		
Rohdichteklasse kg/dm ³	2,0		2,0		2,0		
Steinhöhe h mm	50	70	50	70	50	70	
Steingewicht kg	12,5	17,4	15,0	20,9	18,7	26,2	
Paletteninhalt Stück	60	50	48	40	36	30	
Paletteninhalt lfdm.	37,4	31,2	29,9	24,9	22,4	18,7	
€/lfdm ab Werk	12,00	13,25	13,65	15,85	17,00	19,80	
€/lfdm als Beiladung	12,30	13,60	14,00	16,25	17,40	20,25	
€/lfdm Kranzuschlag	0,13	0,18	0,16	0,21	0,20	0,27	

KS-ISO-Kimmsteine



DAS ORIGINAL



ISO115

498/115/113 mm

ISO150

498/150/113 mm

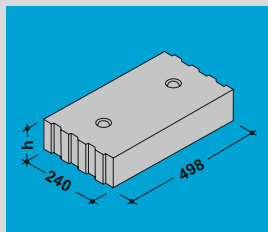
ISO175

498/175/113 mm

ISO200

498/200/113 mm

Druckfestigkeitskl. N/mm ²	20	20	20	20
Rohdichteklasse kg/dm ³	1,2	1,2	1,2	1,2
Wärmeleitzahl λ_R W/mK	0,33	0,33	0,33	0,33
Steinhöhe h mm	113	113	113	113
Steingewicht kg	7,8	11,3	12,5	14,7
Paletteninhalt Stück	96	72	60	60
Paletteninhalt lfdm.	48	40	32	32
€/lfdm ab Werk	52,90	55,60	58,50	61,70
€/lfdm als Beiladung	53,35	56,15	56,05	62,25
€/lfdm Kranzuschlag	0,10	0,13	0,15	0,17

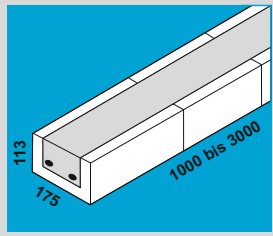
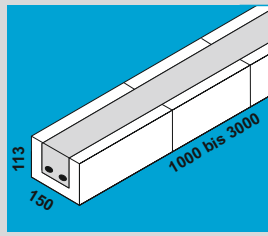
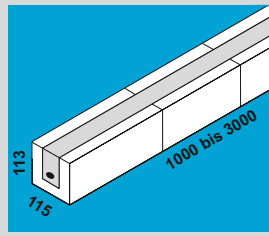
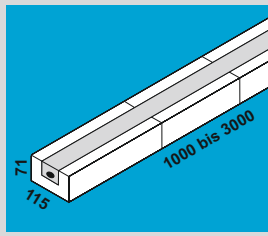


ISO240

498/240/113 mm

Druckfestigkeitskl. N/mm ²	20			
Rohdichteklasse kg/dm ³	1,2			
Wärmeleitzahl λ_R W/mK	0,33			
Steinhöhe h mm	113			
Steingewicht kg	17,0			
Paletteninhalt Stück	48			
Paletteninhalt lfdm.	24			
€/lfdm ab Werk	63,40			
€/lfdm als Beiladung	63,95			
€/lfdm Kranzuschlag	0,20			

KS-Hintermauerstürze



NF
I/115/71 mm



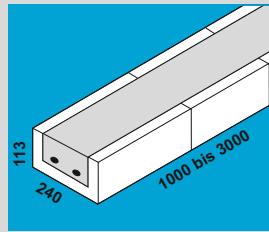
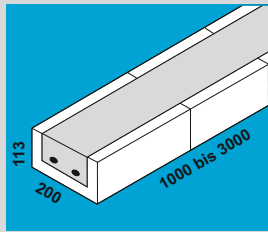
2 DF
I/115/113 mm

EU 150
I/150/113 mm

3 DF
I/175/113 mm

Sturzhöhe mm	71	113	113	113
Wandstärke d mm	115	115	150	175
€/lfdm ab Werk	16,70	24,90	26,95	29,85
€/lfdm als Beiladung	17,15	25,60	27,65	30,80
€/lfdm Kranzuschlag	0,10	0,16	0,21	0,25

KS-Hintermauerstürze



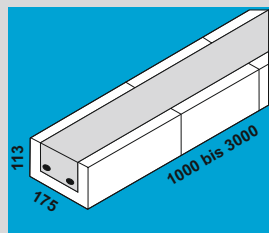
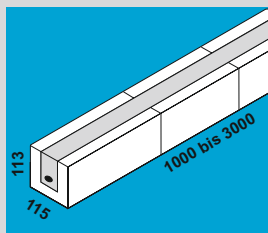


EU 200
I/200/113 mm

4 DF
I/240/113 mm

Sturzhöhe mm	113	113		
Wandstärke d mm	200	240		
€/lfdm ab Werk	32,80	39,60		
€/lfdm als Beiladung	34,00	41,00		
€/lfdm Kranzuschlag	0,29	0,37		

KS-Sichtmauerstürze



2 DF
I/115/113 mm

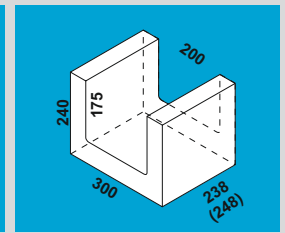
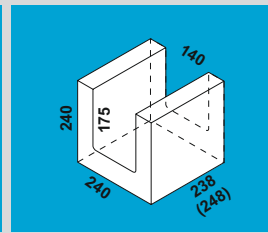
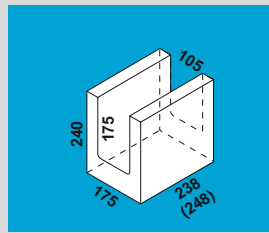
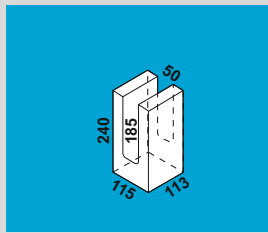
3 DF
I/175/113 mm

Sturzhöhe mm	113	113		
Wandstärke d mm	115	175		
€/lfdm ab Werk	45,90	60,60		
€/lfdm als Beiladung	46,60	61,55		
€/lfdm Kranzuschlag	0,16	0,25		

KS-U-Schalen

Kalksandstein
KS*

DAS ORIGINAL



U 2DF

113/115/240 mm

U 6DF

238/175/240 mm

U 8DF

238/240/240 mm

U 10DF

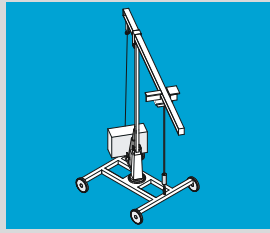
238/300/240 mm

Wandstärke d mm	115	175	240	300
Steingewicht kg	3,9	10,5	14,4	16,5
Paketinhalt Stück	192	60	48	36
Paketgewicht kg	470	630	700	600
€/1.000 Stück ab Werk	4.094,00	7.109,00	9.186,00	12.239,00
€/1.000 Stück Beiladung	4.136,00	7.228,00	9.349,00	12.424,00
€/1.000 Kranzuschlag	25,35	68,25	93,60	107,25

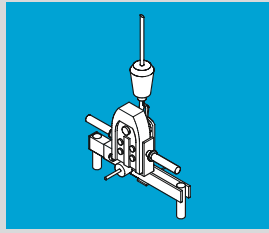
KS-Zubehör



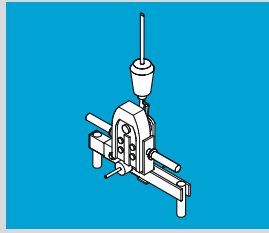
DAS ORIGINAL



Minikran
teleskopierbar




KS-Versetzgreifer
Planelemente



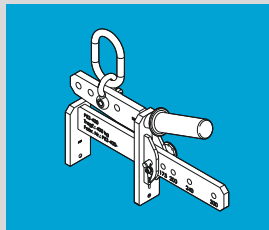
KS-Versetzgreifer
KS-basys

Beschreibung	Tragfähigkeit 400kg Ausleger 5m Hakenhöhe 4,50/6,00m	für KS-basys und KS-Planelemente	für KS-basys 2, 3 und 4	
Sorten-Nr.	ZS3300	LIS011	ZS4800	
€/Stück Miete je Werktag	30,00	Kaufpreis auf Anfrage	Kaufpreis auf Anfrage	
€/Transport in Zone 1+2	140,00			
€/Transport in Zone 3+4	180,00			

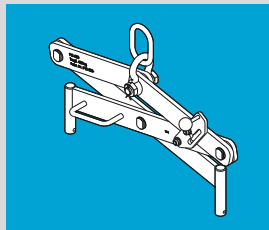
Miete Minikran inkl. Steuergerät und einer Versetzzange.



KS-Versetzhilfe
Handversetzhilfe

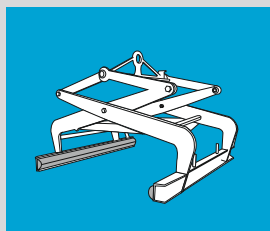


KS-Versetzklemme
Planelemente



KS-Versetzzange
Planelemente

Beschreibung	für KS-Plansteine	für KS-basys und KS-Planelemente	für KS-basys und KS-Planelemente	
Sorten-Nr.	ZS7650	ZS4700	ZS4600	
€/Stück VK ab Werk	26,30	325,00	555,00	



KS-PE Transportkorb
Planelemente

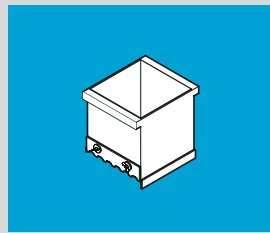
Beschreibung	für KS-Planelemente mit Schutznetz			
Sorten-Nr.	ZS9999			
€/Stück VK ab Werk	auf Anfrage			
€/Stück Miete je Werktag	7,00			
€/Rückgabe ohne Netz	300,00			

Lieferung KS-PE-Transportkorb nur mit Schutznetz. Erfolgt eine Rückgabe ohne Schutznetz berechnen wir hierfür 300,- €.

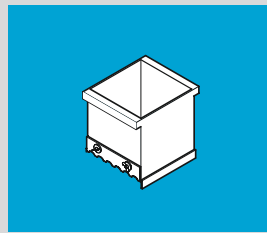
KS-Zubehör



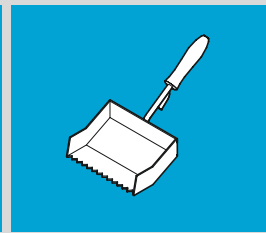
DAS ORIGINAL




DB-Mörtelschlitten



DB-Mörtelschlitten



DB-Mörtelkelle



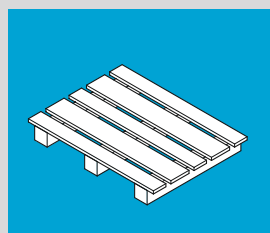
DB-Mörtelkelle

Beschreibung	Dünnbettmörtelschlitten mit speziellem Kalksandstein-Zahnkamm			Dünnbettmörtelschlitten mit speziellem Kalksandstein-Zahnkamm			Dünnbettmörtelkelle mit speziellem Kalksandstein-Zahnkamm			Dünnbettmörtelkelle mit speziellem Kalksandstein-Zahnkamm	
Wandstärke d mm	115	150	175	200	240	300	115	150	175	200	240
Sorten-Nr.	ZS0010	ZS0015	ZS0020	ZS0025	ZS0030	ZS0040	ZS0050	ZS0055	ZS0060	ZS0065	ZS0070
€/Stück Verkaufspreis	152,00	164,00	167,00	176,00	182,00	188,00	55,00	55,00	55,00	70,00	70,00

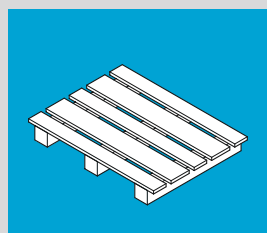


KS-Dünnbettmörtel
weiß

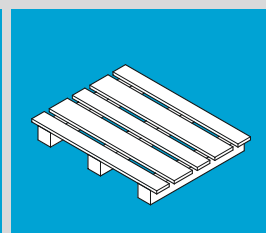
Beschreibung	Einzelgebinde (Sack) 20kg weiss mit Stützkorn			
Sorten-Nr.	IP0100			
€/Stück Verkaufspreis	21,50			



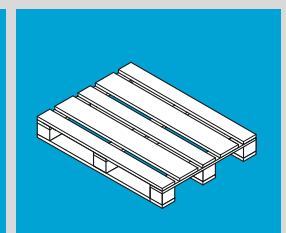
KS-PE Palette
Planelemente



KS-Palette
Kalksandsteine



KS-Palette
Kalksandsteine



Euro-Palette
Standard

Beschreibung	Abmessungen 800 x 1000 mm	Abmessungen 570 x 960 mm	Abmessungen 690 x 960 mm	Abmessungen 800 x 1200 mm
Sorten-Nr.	Z80500	Z80600	Z80700	Z80900
€/Stück	20,00	20,00	20,00	20,00
Rückvergütung €/Stück bei Anlieferung im Werk	16,50	16,50	16,50	16,50
bei Abholung (> 50Pal.)	14,50	14,50	14,50	14,50

Abholung von Paletten auf der Baustelle erst ab einer Mindestmenge von 50 Paletten.

Allg. Verkaufs-, Liefer-, Zahlungsbed.



DAS ORIGINAL



1. Allgemeines

Allen unseren Verkäufen gegenüber Unternehmern im Sinne von § 310 Abs. 1 BGB liegen ausschließlich diese Bedingungen zugrunde. Allgemeine Geschäftsbedingungen des Bestellers werden auch durch Auftragsannahme nicht Vertragsinhalt. Dies gilt auch für zukünftige Verkäufe an den Besteller, ohne dass jedes Mal die Geltung dieser Bedingungen vereinbart werden muss. Abweichungen von unseren Bedingungen sind nur gültig, wenn sie schriftlich und von uns bestätigt werden.

2. Angebot und Auftragsannahme

Unsere Angebote sind bis zur schriftlichen Bestätigung freibleibend und unverbindlich. Ein Auftrag gilt als angenommen, wenn er schriftlich bestätigt bzw. wenn Versandanzeige oder Rechnung erteilt ist.

3. Lieferung + Erfüllung

Wir erfüllen unsere Lieferverpflichtung, auch wenn Anlieferung frei LKW Baustelle vereinbart ist mit der Übergabe der Ware an den Transportunternehmer am Beladeort. Die Gefahr des zufälligen Untergangs und der zufälligen Verschlechterung geht in jedem Falle mit Verlassen des Beladeortes auf den Käufer über. Der Besteller haftet dafür, dass die Zufahrtswege zur Abladestelle befahrbar sind. Über die Befahrbarkeit der Straßen entscheidet der Fahrer. Wird er auf unbefestigtes Gelände beordert, dann haftet der Besteller für alle Schäden, gleich welcher Art, die dadurch an Fahrzeug und Ladung entstehen. Der Besteller ist verpflichtet, das Transportfahrzeug unverzüglich bei der Ankunft an der Abladestelle zu entladen. Bei Zuwiderhandlungen haftet er für die entstehenden Mehrkosten. Vereinbarte Liefertermine sind unverbindlich. Bei Verzögerungen, die wir nicht zu vertreten haben, entstehen dem Besteller keine Ansprüche; andernfalls ist er lediglich berechtigt, nach Setzung einer angemessenen Nachfrist vom Verträge zurückzutreten - weitergehende Ansprüche sind ausgeschlossen. Sollten Ereignisse und Umstände, deren Eintritt außerhalb unseres Einflussbereiches liegen, die Verfügbarkeit von Waren oder Dienstleistungen aus Anlagen, aus welchen wir die Ware oder Dienstleistung beziehen, reduzieren, so dass wir unseren Verpflichtungen unter anteiliger Berücksichtigung anderer Liefer- oder Leistungsverpflichtungen nicht erfüllen können, sind wir im Umfang der Störung und im Umfang ihrer Auswirkungen von unseren Leistungsverpflichtungen entbunden und nicht verpflichtet, die Ware bei Dritten zu beschaffen. Dies gilt auch, soweit die Ereignisse und Umstände die Durchführung des betroffenen Geschäfts nachhaltig unwirtschaftlich machen oder bei unseren Vorlieferanten bzw. Vor-Leistungserbringern vorliegen. In diesem Fall haben wir Anspruch auf Anpassung der Geschäftsgrundlage.

Wir sind berechtigt, ohne dass dem Käufer hieraus Ansprüche entstehen können, vom Verträge zurückzutreten, wenn uns seine Ausführung aus technischen oder kaufmännischen Gründen nicht möglich oder zuzumuten ist.

4. Maße

Gewichts- und Maßangaben jeweils im Rahmen der einschlägigen DIN-Bestimmungen.

5. Reklamationen, Mängelrüge, Gewährleistung und Haftung

Der Besteller hat die gelieferte Ware unverzüglich zu untersuchen. Erkennbare Mängel, Mengendifferenzen oder Falschlieferungen sind uns unverzüglich, in jedem Falle aber vor Verbindung, Vermischung oder Verarbeitung schriftlich anzuzeigen. Uns ist Gelegenheit zur gemeinsamen Feststellung der angezeigten Beanstandungen und zur Anwesenheit bei Entnahme für Materialprüfungen zu geben. Maßgeblich für die zu liefernden Erzeugnisse sind die einschlägigen DIN-Normen, sofern nichts anderes vereinbart ist. Eine Bezugnahme auf DIN-Normen beinhaltet lediglich eine Warenbeschreibung. Eine Garantie von Eigenschaften muss ausdrücklich vereinbart und als solche bezeichnet sein. Beanstandete oder erkennbar mangelhafte Ware darf der Käufer nicht verarbeiten. Für Schäden, die aus der Nichtbeachtung dieser Verpflichtung erwachsen, haften wir nicht.

Die bei der Herstellung, Transport oder Verarbeitung unserer Produkte auftretenden geringfügigen Schäden oder Farbabweichungen, die die gewöhnliche Verwendbarkeit nicht wesentlich beeinträchtigen, können ebenso wenig, wie handelsüblicher Bruch beanstandet werden, sofern die Produkte eine Beschaffenheit aufweisen, wie dieses bei Sachen der gleichen Art üblich ist. Bei fristgerechter berechtigter Mängelrüge ist der Besteller berechtigt, die gesetzlichen Rechte unter Ausschluss von Schadensersatzansprüchen gegen uns geltend machen zu machen. Der Ausschluss von Schadenersatzansprüchen gilt nicht für Schäden aus der Verletzung des Lebens, des Körpers und der Gesundheit.

Aus anderen Rechtsgründen haften wir nur, wenn wir Vorsatz oder grobe Fahrlässigkeit zu vertreten haben. Sofern wir fahrlässig eine vertragswesentliche Pflicht verletzt haben, ist unsere Ersatzpflicht für Sach- oder Personenschäden der Höhe nach begrenzt auf den vorhersehbaren typischen Durchschnittsschaden. Mit Ausnahme der in § 478 BGB bezeichneten Ansprüche verjähren alle Rechte des Bestellers wegen eines Mangels der gelieferten Sache in zwei Jahren ab Ablieferung der Sache.

6. Preise

Unsere Preise verstehen sich ab Werk frei geeignetem Transportmittel gemäß unseren Zahlungsbedingungen. Abweichend von diesen sind wir berechtigt, eine Lieferung von der Bezahlung des vollen Kaufpreises Zug, um Zug gegen Übergabe der Ware abhängig zu machen, wenn wir dieses für zweckmäßig erachten. Wenn nach Kaufvertragsabschluss in den Vermögensverhältnissen des Bestellers eine wesentliche Verschlechterung eintritt, durch die der Anspruch auf die Vergütung gefährdet wird, sind wir berechtigt, die Lieferung von Waren von der vorherigen Bezahlung nach Maßgabe des § 321 BGB abhängig zu machen.

Bei Lieferung frei Baustelle werden dem Käufer die jeweils gültigen Frachtsätze in Rechnung gestellt. Durch Erschwernisse (Eis, Schnee, schlechte Anfahrtsverhältnisse usw.) bei Anfuhr entstehende Mehrkosten sind vom Käufer zu tragen. Die Preise basieren auf den uns heute bekannten Kostenfaktoren. Liegt zwischen Vertragsschluss und Abruf mehr als ein Monat, sind wir zu einer angemessenen Preisanpassung im Fall unvorhergesehener Marktpreisveränderungen auf der Vorlieferantenebene berechtigt. Die Preisanpassung erfolgt unter Berücksichtigung der Gewichtung der maßgebenden Kostenveränderungen. Kostenerhöhungen und Kostenermäßigungen einzelner Preiselemente werden gegeneinander saldiert. Bei wirksam werdenden Erhöhungen behalten wir uns entsprechende Nachberechnung in Form von Preiserhöhungen oder Kostenzuschlägen vor.

7. Zahlungsbedingungen

Unsere Rechnungen sind zahlbar mittels Sepa-B2B-Lastschrift mit 3% Skonto oder 8 Tage nach Rechnungserhalt mit 2% Skonto. Bei Überschreitung vereinbarter Zahlungsfristen sind - ohne dass besondere Inverzugsetzung erforderlich wäre - Verzugszinsen in Höhe der jeweiligen Bankzinsen und -spesen für offene Geschäftskredite zu zahlen.

8. Eigentumsvorbehalt

Wir behalten uns das Eigentum an der Kaufsache bis zum Eingang aller Zahlungen aus der Geschäftsverbindung mit dem Besteller vor. Bei vertragswidrigem Verhalten des Bestellers, insbesondere bei Zahlungsverzug, sind wir berechtigt, die Kaufsache zurückzunehmen. In der Zurücknahme der Kaufsache durch uns liegt kein Rücktritt vom Vertrag vor, es sei denn, dies wurde ausdrücklich schriftlich erklärt. Der Besteller ist verpflichtet, die Kaufsache pfleglich zu behandeln. Bei Pfändungen oder sonstigen Eingriffen Dritter hat uns der Besteller unverzüglich schriftlich zu benachrichtigen, damit wir gemäß § 771 ZPO Drittwiderspruchsklage erheben können. Soweit der Dritte nicht in der Lage ist, uns die gerichtlichen und außergerichtlichen Kosten der Klage gemäß § 771 ZPO zu erstatten, haftet der Besteller für den uns entstandenen Ausfall. Der Besteller ist berechtigt, die Kaufsache im ordentlichen Geschäftsgang weiterzuverkaufen; er tritt uns jedoch bereits jetzt alle Forderungen in Höhe des Faktura-Endbetrages (einschl. Mehrwertsteuer) ab, die ihm aus der Weiterveräußerung gegen seine Abnehmer oder Dritte erwachsen, und zwar unabhängig davon, ob die Kaufsache ohne oder nach Verarbeitung weiterverkauft worden ist. Zur Einziehung dieser Forderung bleibt der Besteller auch nach der Abtretung ermächtigt. Unsere Befugnis, die Forderung selbst einzuziehen, bleibt hiervon unberührt. Wir verpflichten uns jedoch, die Forderung nicht einzuziehen, solange der Besteller seinen Zahlungsverpflichtungen aus den vereinnahmten Erlösen nachkommt, nicht in Zahlungsverzug ist und insbesondere kein Antrag auf Eröffnung eines Konkurs- Vergleichs- oder vergleichbaren Insolvenzverfahrens gestellt ist oder Zahlungseinstellung vorliegt. Ist dies jedoch der Fall, können wir verlangen, dass der Besteller die abgetretenen Forderungen und deren Schuldner bekannt gibt, alle zum Einzug erforderlichen Angaben macht, die dazugehörigen Unterlagen aushändigt und den Schuldnern die Abtretung mitteilt.

Die Verarbeitung oder Umbildung der Kaufsache durch den Besteller wird stets für uns vorgenommen. Wird die Kaufsache mit anderen, uns nicht gehörenden Gegenständen verarbeitet, so erwerben wir das Miteigentum an der neuen Sache im Verhältnis des Wertes der Kaufsache zu den anderen verarbeiteten Gegenständen zur Zeit der Verarbeitung. Für die durch Verarbeitung entstehende Sache gilt im Übrigen das gleiche wie für die unter Vorbehalt gelieferte Kaufsache.

Wird die Kaufsache mit anderen, uns nicht gehörenden Gegenständen untrennbar vermischt, so erwerben wir das Miteigentum an der neuen Sache im Verhältnis des Wertes der Kaufsache zu anderen vermischten Gegenständen zum Zeitpunkt der Vermischung. Erfolgt die Vermischung in der Weise, dass die Sache des Bestellers als Hauptsache anzusehen ist, so gilt als vereinbart, dass der Besteller uns anteilsmäßig das Miteigentum überträgt. Der Besteller verwahrt das so entstandene Alleineigentum oder Miteigentum für uns. Der Besteller tritt uns auch die Forderungen zur Sicherung unserer Forderung gegen ihn ab, die durch die Verbindung der Kaufsache mit einem Grundstück gegen einen Dritten erwachsen. Wir verpflichten uns, die uns zustehenden Sicherheiten auf Verlangen des Bestellers insoweit freizugeben, als der Wert unserer Sicherheiten die zu sichernden Forderungen um mehr als 20% übersteigt; die Auswahl der freizugebenden Sicherheiten obliegt uns.

9. Unwirksamkeit

Die evtl. Unwirksamkeit eines Teiles dieser Bedingungen, gleichgültig aus welchem Rechtsgrund, lässt die Wirksamkeit der übrigen Bestimmungen unberührt.


10. Erfüllungsort und Gerichtsstand

Erfüllungsort für unsere Lieferverpflichtung ist der Beladeort gemäß Ziffer 3. Erfüllungsort für die Zahlungsverpflichtung des Käufers ist - sofern er ein im Handelsregister eingetragener Vollkaufmann ist - unser Geschäftssitz. Für etwaige Streitigkeiten aus diesem Kaufvertrag wird - wenn der Käufer Vollkaufmann ist - die ausschließliche Zuständigkeit des Amtsgerichts Esslingen/Neckar als Gerichtsstand vereinbart.

KS-Kontaktliste



DAS ORIGINAL



Jochen Cerven
Vertrieb



Oliver Jauss
Vertrieb



Peter Ulrich
Dispo/Bestellannahme



Telefon	(0711) 93 92 90 - 11	(0711) 93 92 90 - 14	(0711) 93 92 90 - 16	
Mobil	(0172) 733 00 16	(0172) 733 50 09		
e-mail	cerven@eb-bayer.de	jauss@eb-bayer.de	ulrich@eb-bayer.de	




Volker Geib
Versand



Turgut Yilmaz
Dispo Planelemente



Michael Ganser
CAD-Planung



Telefon	(0711) 93 92 90 - 60	(0711) 93 92 90 - 76	(0711) 93 92 90 - 72	
Mobil				
e-mail	geib@eb-bayer.de	yilmaz@eb-bayer.de	ganser@eb-bayer.de	

**Senden Sie uns Ihre Bestellungen einfach per E-mail unter:
ks-bestellungen@eb-bayer.de**



E.BAYER
BAUSTOFFWERKE

Kalksandstein
KS

DAS ORIGINAL



E.BAYER BAUSTOFFWERKE

GmbH+Co.KG

Kalksandsteinwerk

Esslinger Str. 60 - 71394 Kernen/Stetten

Verwaltung

Entennest 2 - 73730 Esslingen

Tel: 0711/ 93 92 90-0

www.eb-bayer.de